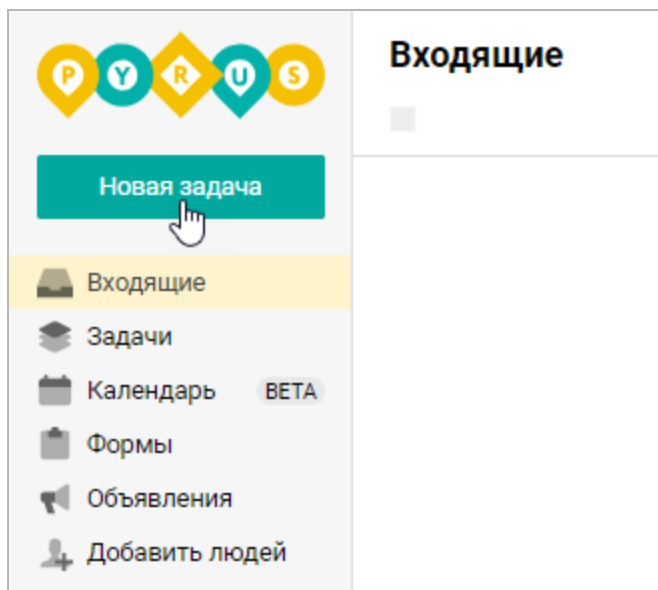
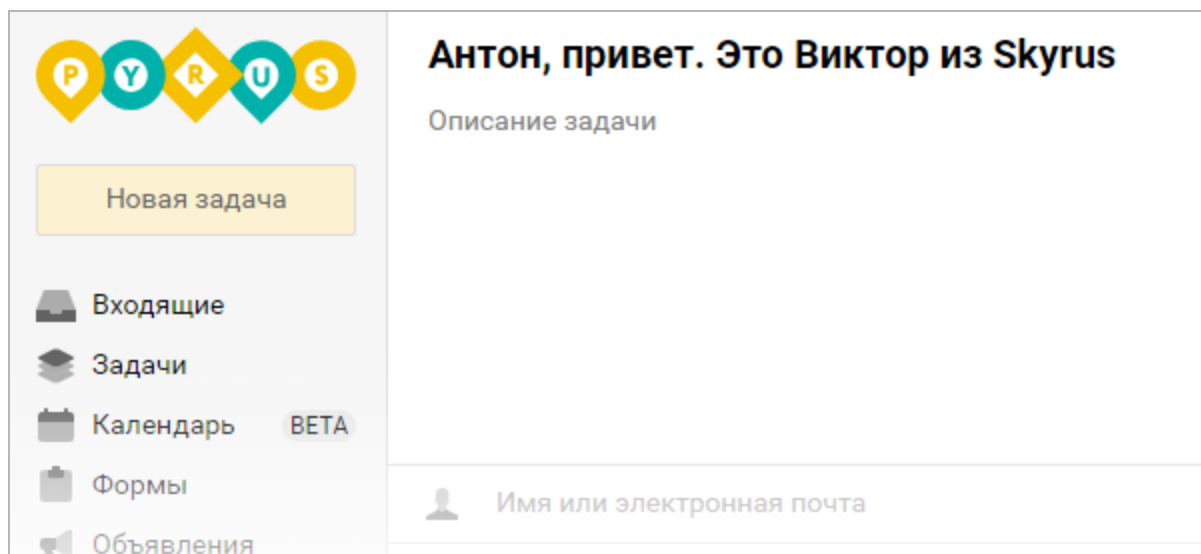


С чего начать работу в Pyrus

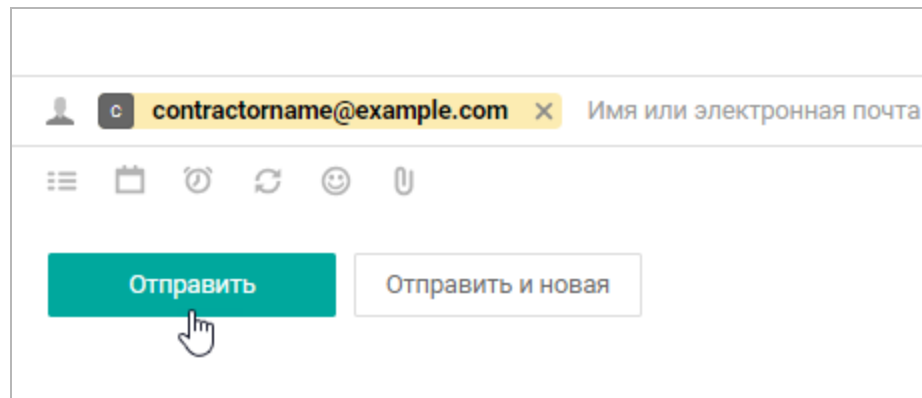
1. Зайдите на сайт pyrus.com и зарегистрируйтесь.
2. Создайте задачу.



3. В поле **Что сделать?** укажите тему.



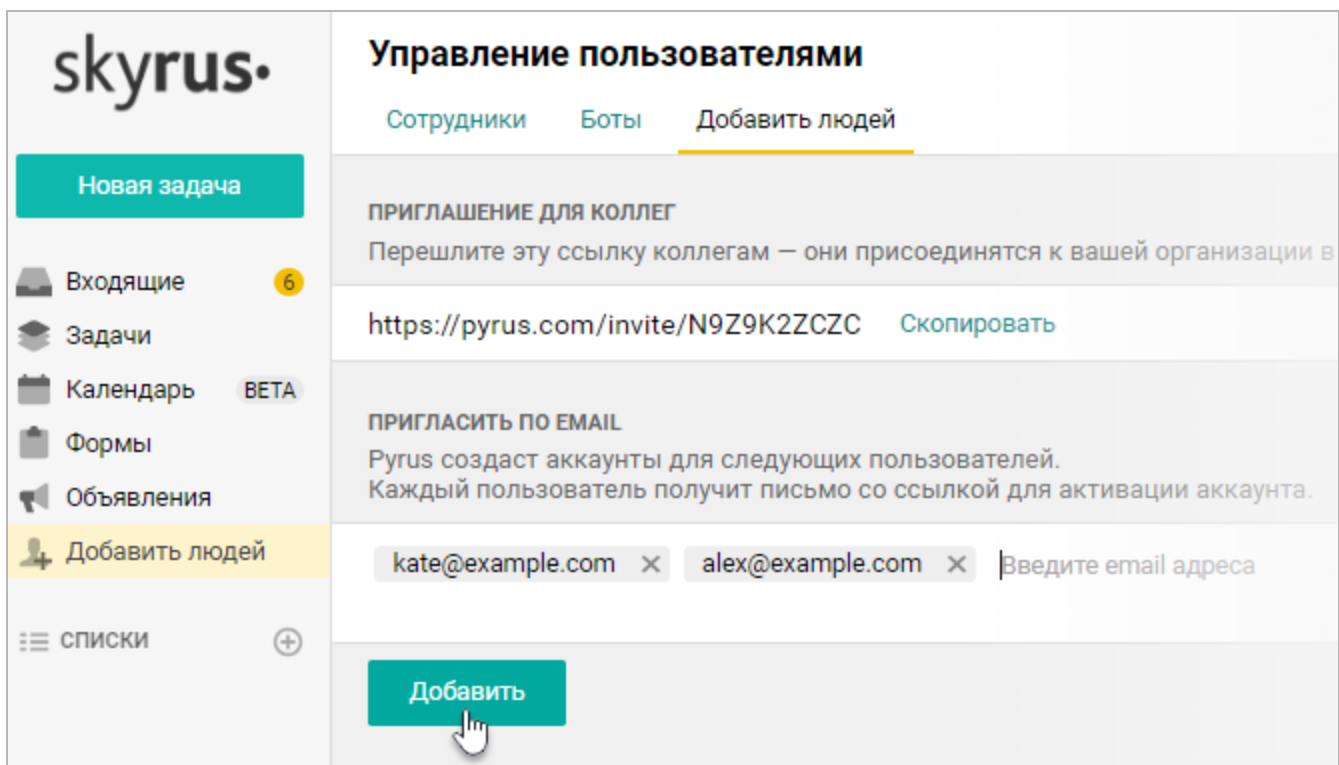
4. В поле **Имя или электронная почта** укажите адрес электронной почты партнёра и нажмите **Отправить**.



contractorname@example.com × Имя или электронная почта

Отправить Отправить и новая

5. [Пригласите в Pyrus](#) коллег.



skyrus.

Управление пользователями

Сотрудники Боты Добавить людей

ПРИГЛАШЕНИЕ ДЛЯ КОЛЛЕГ
Перешлите эту ссылку коллегам – они присоединятся к вашей организации в

<https://pyrus.com/invite/N9Z9K2ZCZC> Скопировать

ПРИГЛАСИТЬ ПО EMAIL
Pyrus создаст аккаунты для следующих пользователей.
Каждый пользователь получит письмо со ссылкой для активации аккаунта.

kate@example.com × alex@example.com × | Введите email адреса

Добавить

Для ведения проектов вы можете создавать списки задач, добавлять в них своих коллег и партнёров. [Подробнее о списках](#).